Gratulerer med din nye SMART PLUGG fra ADAX | Congratulations with your new SMART PLUG from ADAX

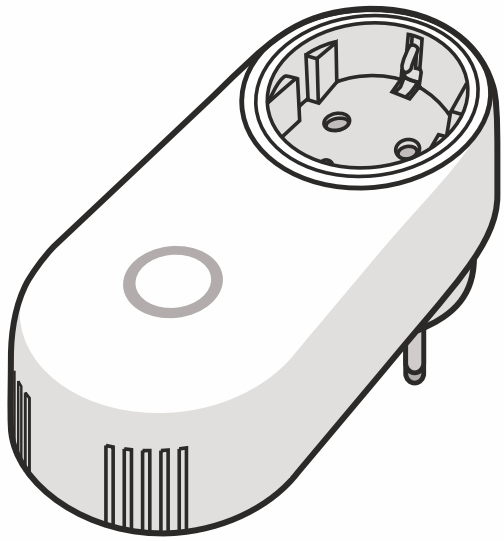

BRUKER-MANUAL | USER GUIDE

ADAX

20 May 2026

Sørumsgata 11A, NO-2000 Lillestrøm, Norway
www.adax.no

Art. nr. 62412

INNHOLDS-FORTEGNELSE | TABLE OF CONTENTS

1. User guide

NO / GB

Funksjoner....3

Kom i gang! 4

Bryter- og signalfunksjon....5

DE / DK

Ausstattung....6

Legen Sie los!....7

Einschaltknopf und Kontrollicht....8

FI / SE

Ominaisuudet....9

Aloitetaan....10

Virtapainike ja merkkivalo....11

NO / GB

Features....3

Get started!....4

Power button and light indicator....5

DE / DK

Funktioner....6

Kom i gang! 7

Strøm-knappen og lysindikator....8

FI / SE

Funktioner....9

Kom igång! 10

Strömbrytare och ljusindikator....11

2. Ecodesign information

Pages 12-21

3. Declaration of conformity

Page 22

FUNKSJONER | FEATURES

TO FUNKSJONER:
- AV/PÅ
- Termostat

TWO FEATURES:
- ON/OFF
- Thermostat

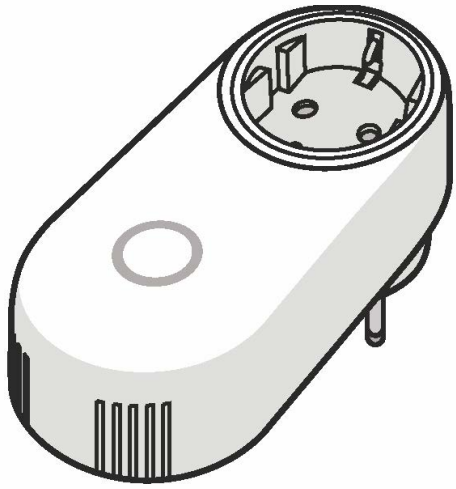

Oversikt energiforbruk
Overview of energy consumption

Lag dine egne smarte ukeplaner
Set up smart weekly plans

Smarthus integrasjon
Smarthouse integration

VIKTIG! | CAUTIONS!

Maks. kapasitet 16A (3680 W)
Max. capacity 16A (3680 W)

Miljø	**Driftstemperatur: -10°C ~ 40°C (14°F ~ 104°F)**
	Luftfuktighet: 5% ~ 90%RH, Ikke kondenserende
Environment	Operating Temperature: -10°C ~ 40°C (14°F ~ 104°F)
	Operating Humidity: 5% ~ 90%RH, Non-condensing

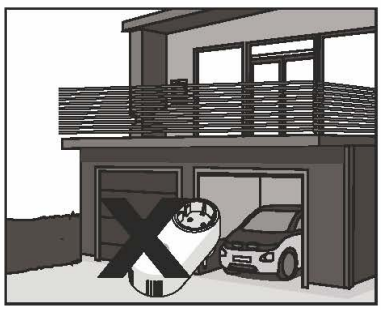



IP20
CLASS I

KOM IGANG! | GET STARTED!

1. Last ned ADAX WI-FI app
Download ADAX WI-FI app

Download on the App Store

ANDROID APP ON Google play

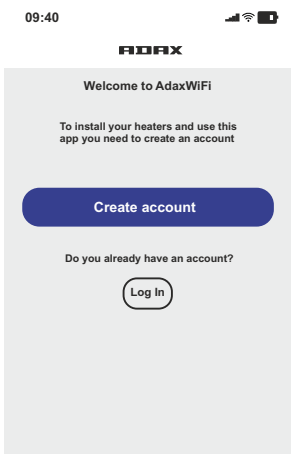

2. Velg produkt
Select product



3. Velg funksjon
Select function

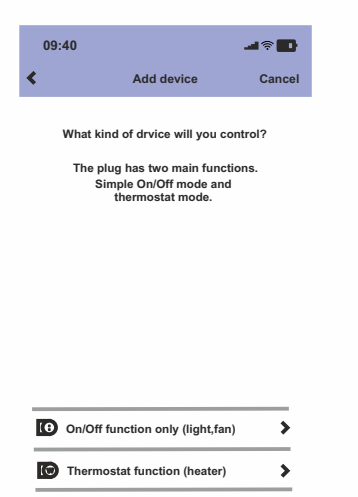

4. Sett Smartplugg i stikkontakten og slå på. Følg videre instruksjoner i app.
Insert the Smart Plug into the socket and turn it on. Follow the on-screen steps to finish setup.



Mer informasjon
Se i app: Konto/Q&A

More information:
View in app: Account - Help/Q&A

Glen Dimplex Nordic AS
Sørumsgata 11A, NO-2000 Lillestrøm, Norway, www.adax.no

Art.nr.62130

BRYTER- OG SIGNALFUNKSJON
POWER BUTTON AND LIGHT INDICATOR

Bryterfunksjon / Power button		
	**AV/PÅ-knapp** ON/OFF-button	**Lett trykk på knappen. Knappen skifter fra permanent grønn til blått.** Lightly press the button. The button will switch from permanent green to blue.
	**Klar for installasjon** Ready for installation	**Hold "Power" knappen inne i fire sekunder. Lampen blinker blått.** Hold in the "Power" button for four seconds. The light indicator then flashes blue.
	**Reset** Reset	**Hold "Power" knappen inne i åtte sekunder. Lampen blinker rødt/blått.** Hold in the "Power" button for eight seconds. The light indicator then flashes red/blue.

Signalfunksjon / Light indicator		
	**AV/PÅ-knapp** ON/OFF-button	**Lyser grønn når strømer på. Lyser blått når den er av (men fremdeles koblet til Wi-Fi).** Light green when switched on. Blue light when switched off (but still connected to Wi-Fi).
	**Blått, blinkende lys** Blue flashing light	**Klar for installasjon** Ready for installation
	**Permanent blått lys** Permanent blue light	**Koblet til Wi-Fi** Connected to Wi-Fi network
	**Reset** Reset	**Skiftende rødt og blått. SmartPlugg settes tilbake til fabrikkinnstilling.** Alternating red and blue lights. The Smart Plug is reset to factory setting.

AUSSTATTUNG | FUNKTIONER

ZWEI AUSSTATTUNGSMERKMALE:
- EIN/AUS
- Thermostat

TO FUNKTIONER:
- TÆND/SLUK
- Termostat



Überblick über Energieverbrauch
Oversigt over energiforbrug

Richten Sie intelligente Wochenpläne ein
Opsætning af smarte ugeplaner

Smarthouse-Integration
Smarthouse-integration

ACHTUNG! | FORHOLDSREGLER!

Maximale Leistung 16A (3680 W)
Maks. kapacitet 16A (3680 W)

Umgebung	**Betriebstemperatur: -10°C ~ 40°C (14°F ~ 104°F)**
	Betriebsfeuchtigkeit: 5 % ~ 90 % RH, nicht kondensierend
Miljø	Driftstemperatur: -10°C ~ 40°C (14°F ~ 104°F)
	Arbejdsfugtighed: 5%~90%RH, ikke-kondenserende





IP20
CLASS I

Glen Dimplex Nordic AS
Sørumsgata 11A, NO-2000 Lillestrøm, Norway, www.adax.no

Art. nr. 62730

LEGEN SIE LOS! | KOM I GANG!

1. Laden Sie die ADAX Wifi-App herunter
Download ADAX WI-FI-appen

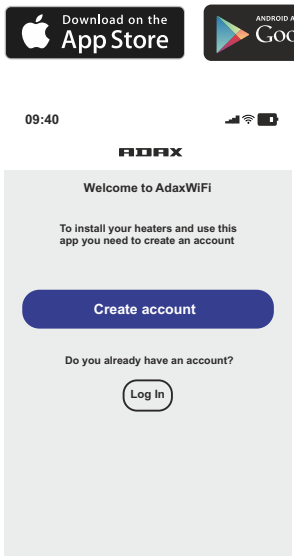

2. Wählen Sie das Produkt aus
Vælg produkt



3. Wählen Sie die Funktion aus
Vælg funktion

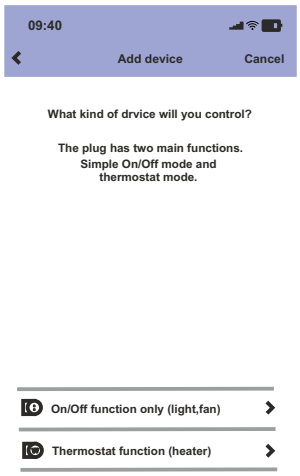

4. Stecken Sie den Smart Plug in die Steckdose und schalten Sie ihn ein. Folgen Sie den Schritten auf dem Bildschirm um die Einrichtung abzuschließen.
Sæt Smart Plug i stikkontakten og tænd den. Følg trinene på skærmen, for at afslutte opsætning.

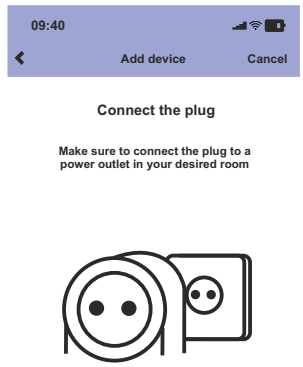

Weitere Informationen:
In der App ansehen: Konto - Hilfe/Q&A

Yderligere oplysninger:
Se i appen: Konto - Hjælp/Q&A

EINSCHALTKNOPF UND KONTROLLLICHT
STRØM-KNAPPEN OG LYSINDIKATOR

Einschaltknopf / Strøm-knappen		
	**EIN-/AUSschaltknopf** TÆND/SLUK-knap	**Drücken Sie leicht den Knopf. Der Knopf wechselt von dauerhaftem Grün auf Blau.** Tryk på let knappen. Knappen skifter fra konstant grøn til blå.
	**Bereit für die Einrichtung** Klartil installation	**Halten Sie den Einschaltknopf für vier Sekunden gedrückt. Das Kontrolllicht blinkt Blau.** Hold "Strøm"-knappen trykket ind i fire sekunder. Lysindikatoren blinker så blåt.
	**Zurücksetzen** Nulstil	**Halten Sie den Einschaltknopf für acht Sekunden gedrückt. Das Kontrolllicht blinkt Rot/Blau.** Hold "Strøm"-knappen trykket ind i otte sekunder. Lysindikatoren blinker så rødt/blåt.

Lysindikator / Light indicator		
	**EIN-/AUSschaltknopf** TÆND/SLUK-knap	**Hellgrün wenn eingeschalten. Blaues Licht wenn ausgeschalten (aber immer noch mit dem Wi-Fi verbunden).** Lys grønt når tændt. Blåt lys når slukket (men stadig forbundet til WiFi).
	**Blaues blinkendes Licht** Blåt blinkende lys	**Bereit für die Einrichtung** Klartil installation
	**Durchgehend blaues Licht** Konstant blåt lys	**Mit dem Wi-Fi-Netzwerk verbunden** Tilsluttet til Wi-Fi-netværk
	**Zurücksetzen** Nulstil	**Wechselndes rotes und blaues Licht. Die Smart Plug wurde auf Werkseinstellungen zurückgesetzt.** Skiftende røde og blå lys. Smart Plug er nulstillet til fabriksindstilling.

Glen Dimplex Nordic AS
Sørumsgata 11A, NO-2000 Lillestrøm, Norway, www.adax.no
Art. nr. 62130

OMINAISUUDET | FUNKTIONER

KAKSI OMINAISUUTTA:
- PÄÄLLÄ/POIS PÄÄLTÄ
- Termostaatti

TVÅ FUNKTIONER:
- PÅ/AV
- Termostat

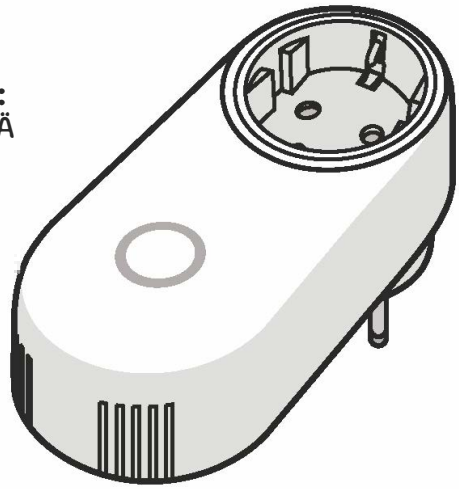

Katsaus energiankulutukseen
Översikt över energiförbrukning

Aseta viikoittaiset älyasetukset
Ställ in smarta veckoplaner

Älytalon integrointi
Integrering i smart hus

VAROITUKSET! | VARNINGAR!

Suurin suorituskyky 16A (3680 W)
Max. kapacitet 16A (3680 W)

Käyttöympäristö Omgivning	**Käyttölämpötila: -10°C ~ 40°C (14°F ~ 104°F)** **Käyttökosteus: 5% ~ 90%RH, ei tiivistyvä** Orifttemperatur: -10°C ~ 40°C (14°F ~ 104°F) Driftsluftfuktighet: 5 % ~ 90 % RH, icke-kondenserande





IP20
CLASS I

ALOITETAAN! | KOM IGÅNG!

1. Lataa ADAX WI-FI-sovellus
Ladda ner ADAX WiFi-appen

Download on the App Store

ANDROID APP ON Google play

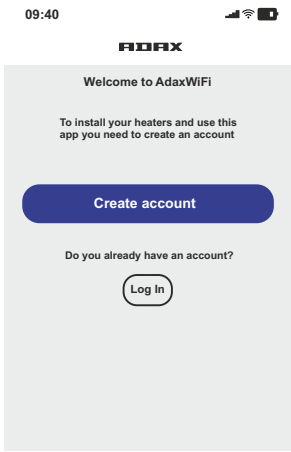

2. Valitse tuote
Välj produkt



3. Valitse toiminto
Välj funktion

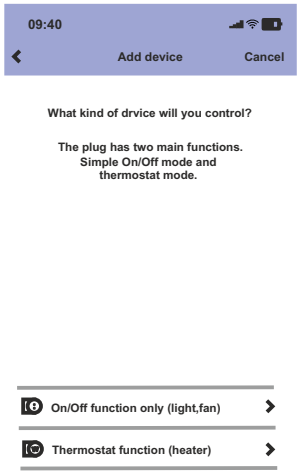

4. Työnnä älypistoke pistorasiaan ja kytke se päälle. Seuraa näytöltä vaiheet asetusten viimeistelyyn.
Sätt in Smartpluggen i uttaget och slå på den. Följ stegen på skärmen för att slutföra installationen.



Lisätietoja:
Katso sovelluksessa: Tili - Apu/ kysymys–vastaus

Mer information:
Visa i appen: Konto - Hjälp/Q&A

Glen Dimplex Nordic AS
Sørumsgata 11A, NO-2000 Lillestrøm, Norway, www.adax.no
Art.nr.62130

VIRTAPAINIKE JA MERKKIVALO
STRÖMBRYTARE OCH LJUSINDIKATOR

Virtapainike / Strömbrytare		
	**PÄÄLLÄ/ POIS** **PÄÄLTÄ-painike** PÅ/AV-knapp	**Paina painiketta kevyesti. Painike vaihtuu pysyvästi vihreästä siniseksi.** Tryck lätt på knappen. Knappen ändras från fast grönt till blått.
	**Valmis asennukseen** Redo för installation	**Pidä virtapainiketta painettuna neljä sekuntia. Merkkivalo vilkkuu silloin sinisenä.** Håll in strömknappen i fyra sekunder. Ljusindikatorn blinkar då blått.
	**Nollaa** Återställ	**Pidä virtapainiketta painettuna kahdeksan sekuntia. Merkkivalo vilkkuu silloin punaisena/sinisenä.** Håll in strömknappen i åtta sekunder. Ljusindikatorn blinkar då rött/blått.

Merkkivalo / Ljusindikator		
	**PÄÄLLÄ/ POIS** **PÄÄLTÄ-painike** PÅ/AV-knapp	**Vihreä valo palaa kytkettynä. Sininen valo palaa pois päältä kytkettynä (mutta silti langattomassa yhteydessä).** Lyser grönt när den är påslagen. Blått ljus när den är avstängd (men fortfarande ansluten till WiFi).
	**Sinisenä vilkkuva valo** Blått blinkande ljus	**Valmis asennukseen** Redo för installation
	**Pysyvästi sininen valo** Fast blått ljus	**Yhdistetty langattomaan verkkoon** Ansluten till WiFi-nätverk
	**Nollaa** Återställ	**Punainen ja sininen valo vuorottelevat Älypistoke on palautettu tehdasasetuksiin.** Växelvis röttoch blått ljus. Smartpluggen återställs till fabriksinställningen.

GB

Great Britain

1	**Model indentifier(s)**	Smart Plug WT3

2	**Power consumption**			
3	P_o = In off mode	5	P_{idle} = In idle mode	
4	P_{sm} = In standby mode	6	P_{nsm} = In network standby	

	P_o W	0,00								
	P_{sm} W	0,39								
	P_{idle} W	0,39								
	P_{nsm} W	0,60								
7	Standby mode with display information status	✓								
8	This control has the following control functions	TW (0/2/3/4/0/0/0/0)								

9	**Type of heat output / room temperature control (select one)**	WT3	
		Yes	No
10	Single stage heat output, no room temperature control		X
11	Two or more manual stages, no room temperature control		X
12	With mechanical thermostat room temperature control		X
13	With electronic room temperature control		X
14	With electronic room temperature control plus day timer		X
15	With electronic room temperature control plus week timer	X	

16	**Other control options (multiple selections possible)**	WT3	
		Yes	No
17	Room temperature control, with presence detection		X
18	Room temperature control, with open window detection	X	
19	With distance control option	X	
20	With adaptive start control	X	
21	With working time limitation		X
22	With black bulb sensor		X
23	Self-learning functionality		X
24	Control accuracy		X

				41	Code of temperature control (TC)	26	Control functions						
						F1	F2	F3	F4	F5	F6	F7	F8
25	Type of temperature control	27	Single stage, no temperature control		NC								
		28	Two or more manual stages, no temperature control		TX								
		29	Mechanic thermostat room temperature control		TM								
		30	Electronic room temperature control		TE								
		31	Electronic room temperature control plus day timer		TD								
		32	Electronic room temperature control plus week timer		TW								
26	Control functions	33	Presence detection			1							
		34	Open window detection				2						
		35	Distance control option					3					
		36	Adaptative start control						4				
		37	Working time limitation							5			
		38	Black bulb sensor								6		
		39	Self-learning functionality									7	
		40	Control accuracy with CA < 2 Kelvin and CSD < 2 Kelvin										8

42 **Contact details: Name and address of the manufacturer or its authorised representative**

Glen Dimplex Nordic AS, Sørumsgata 11A, NO-2000 Lillestrøm, Norway, Phone: +47 33 77 17 50, Email support@glendimplex.no

43 Additional information:
This product must be used with the Adax WiFi application to access all features required for compliance with EU Ecodesign requirements

Date 14/05/2026 Art. Nr. 62437

NO	Norge Norway
1	Modelbetegnelse(r)
2	Strømforbruk
3	Po = i av-modus
4	Psm = i standby-modus
5	Pidle = i inaktiv modus
6	Pnsm = i nettverks-inaktiv
7	Inaktiv modus med visning av informasjonsstatus
8	Denne kontrollenheten har følgende kontrollfunksjoner.
9	Type varmeytelse/romtemperaturregulering (velg én type)
10	Ettrinns varmeytelse uten romtemperaturregulering
11	To eller flere manuelle trinn uten romtemperaturregulering
12	Romtemperaturregulering med mekanisk termostat
13	Elektronisk romtemperaturregulering
14	Elektronisk romtemperaturregulering og døgntidsbryter
15	Elektronisk romtemperaturregulering og uketidsbryter
16	Andre reguleringsmuligheter (flere muligheter kan velges)
17	Romtemperaturregulering med tilstedeværelsesdetektor
18	Romtemperaturregulering med detektor for åpent vindu
19	Fjernstyring
20	Tilpasning av starttidspunkt
21	Driftstidsbegrensning
22	Svart kulesensor
23	Selvlærende funksjonalitet
24	Kontrollnøyaktighet
25	Type temperaturkontroll
26	Kontrollfunksjoner
27	enkelttrinn, ingen temperaturkontroll
28	to eller flere manuelle trinn, ingen temperaturkontroll
29	romtemperaturkontroll med mekanisk termostat
30	elektronisk kontroll med romtemperatur
31	elektronisk kontroll med romtemperatur pluss dag-tidsur
32	elektronisk kontroll med romtemperatur pluss uke-tidsur
33	tilstedeværelsesdeteksjon
34	deteksjon av åpent vindu
35	alternativ for avstandskontroll
36	adaptiv start-kontroll
37	begrensning av arbeidstid
38	svart pæresensor
39	selvlærende funksjonalitet
40	kontrollnøyaktighet
41	Kode temperaturkontroll
42	Kontaktopplysninger - Navn på og adresse til produsenten eller produsentens representant
43	Dette produktet må brukes sammen med ADAX WiFi-appen for å kunne bruke alle funksjoner som kreves for å oppfylle EUs krav til økodesign

SE	Sverige Sweden
1	Modellbeteckning(ar):
2	Strömförbrukning
3	Po = I avstängt läge
4	Psm = I standbyläge
5	Pidle = I viloläge
6	Pnsm = I nätverksstandby
7	Standbyläge med visningsinformationsstatus
8	Kontrollen omfattar följande kontrollfunktioner
9	Typ av reglering av värmeeffekt/rumstemperatur (välj en)
10	enstegs värmeeffekt utan rumstemperaturreglering
11	två eller flera manuella steg utan rumstemperaturreglering
12	med mekanisk termostat för rumstemperaturreglering
13	med elektronisk rumstemperaturreglering
14	med elektronisk rumstemperaturreglering plus dygnstimer
15	med elektronisk rumstemperaturreglering plus veckotimer
16	Andra regleringsmetoder (flera alternativ kan markeras)
17	rumstemperaturreglering med närvarodetektering
18	rumstemperaturreglering med detektering av öppna fönster
19	med möjlighet till fjärrstyrning
20	med anpassningsbar startreglering
21	med driftstidsbegränsning
22	med svartkroppsgivare
23	Självlärande funktionalitet
24	Kontrollnoggrannhet
25	Typ av temperaturkontroll
26	Kontrollfunktioner
27	Enstegs, ingen temperaturkontroll
28	Två eller flera manuella steg, ingen temperaturkontroll
29	Mekanisk termostat för rumstemperaturkontroll
30	Elektronisk rumstemperaturkontroll
31	Elektronisk rumstemperaturkontroll plus dagstimer
32	Elektronisk rumstemperaturkontroll plus veckotimer
33	Närvarodetektering
34	Detektering av öppet fönster
35	Alternativ för distanskontroll
36	Adaptiv startkontroll
37	Begränsning av arbetstid
38	Svart lampsensor
39	Självlärande funktionalitet
40	Kontrollnoggrannhet
41	Kod av temperaturkontroll
42	Kontaktuppgifter - Namn och adress till tillverkaren eller dennes auktoriserade representant
43	Produkten ska användas med ADAX WiFi-appen för att få tillgång till alla funktioner som krävs för att uppfylla EU:s ekodesignkrav

FI	Suomi Finland
1	Mallitunniste(et):
2	Virrankulutus
3	Po = Pois päältä -tilassa
4	Psm = Valmiustilassa
5	Pidle = Lepotilassa
6	Pnsm = Verkon valmiustilassa
7	Valmiustila ja näyttötietojen tila
8	Tällä ohjauksella on seuraavat ohjaustoiminnot
9	Lämmityksen/huonelämpötilan säädön tyyppi (valitaan yksi)
10	yksiportainen lämmitys ilman huonelämpötilan säätöä
11	kaksi tai useampi manuaalista porrasta ilman huonelämpötilan säätöä
12	mekaanisella termostaatilla toteutetulla huonelämpötilan säädöllä
13	sähköisellä huonelämpötilan säädöllä
14	sähköinen huonelämpötilan säätö ja vuorokausiajastin
15	sähköinen huonelämpötilan säätö ja viikkoajastin
16	Muut säätömahdollisuudet (voidaan valita useita)
17	huonelämpötilan säätö läsnäolotunnistimen kanssa
18	huonelämpötilan säätö läsnäolotunnistimen kanssa
19	etäohjausmahdollisuuden kanssa
20	mukautuvan käynnistyksen ohjauksen kanssa
21	käyntiajan rajoituksen kanssa
22	lämpösäteilyanturin kanssa
23	Itseoppiva toiminnallisuus
24	Ohjaustarkkuus
25	Lämpötilan säädön tyyppi
26	Ohjaustoiminnot
27	Yksivaiheinen, ei lämpötilan säätöä
28	Kaksi tai useampi manuaalinen vaihe, ei lämpötilan säätöä
29	Mekaaninen termostaatti huonelämpötilan säätöön
30	Elektroninen huonelämpötilan säätö
31	Elektroninen huonelämpötilan säätö ja päiväajastin
32	Elektroninen huonelämpötilan säätö ja viikkoajastin
33	Läsnäolon tunnistus
34	Avoimen ikkunan tunnistus
35	Etäisyyssäätövaihtoehto
36	Adaptiivinen käynnistysohjaus
37	Työajan rajoitus
38	Mustan polttimon anturi
39	Itseoppiva toiminnallisuus
40	Ohjaustarkkuus
41	Lämpötilan säädön koodi
42	Yhteystiedot - Valmistajan tai tämän valtuutetun edustajan nimi ja osoite
43	Tätä tuotetta on käytettävä ADAX WiFi -sovelluksella, jotta kaikki EU:n ekologisen suunnittelun vaatimusten mukaiset ominaisuudet ovat käytettävissä

BG	България Bulgaria
1	Идентификатор(и) на одела
2	Консумация на електроенергия
3	Po = в изключен режим
4	Psm = в режим на готовност
5	Pidle = в режим на покой
6	Pnsm = в мрежов режим на готовност
7	Режим на готовност със статус на показваната информация
8	Регулаторът има следните функции за регулиране
9	Вид топлинна мощност/регулиране на температурата в помещението (изберете един
10	една степен на топлинна мощност и без регулиране на температурата в помещението
11	Две или повече ръчни степени, без регулиране на температурата на помещението
12	Две или повече ръчни степени, без регулиране на температурата на помещението
13	с електронен регулатор на температурата в помещението
14	електронен регулатор на температурата в помещението и денонощен таймер
15	електронен регулатор на температурата в помещението и седмичен таймер
16	Други варианти за регулиране (възможен е повече от един избор)
17	регулиране на температурата в помещението с откриване на човешко присъствие
18	регулиране на температурата в помещението с откриване на отворен прозорец
19	възможност за дистанционно управление
20	адаптивно управление на пускането в действие
21	с ограничение на времето за работа
22	с датчик във вид на черна полусфера
23	Функционалност за самообучение
24	Точност на контрола
25	Тип на контрол на температурата
26	Контролни функции
27	еднократна фаза, без контрол на температурата
28	две или повече ръчни фази, без контрол на температурата
29	механичен термостат за контрол на стайната температура
30	електронен контрол за стайната температура
31	електронен контрол за стайната температура плюс дневен таймер
32	електронен контрол за стайната температура плюс седмичен таймер
33	Детекция на присъствие
34	Детекция на отворен прозорец
35	Опция за констрол на разстоянието
36	Адаптивен начален контрол
37	Ограничение на времето за експлоатация
38	Сензор с черна леща
39	Функционалност за самообучение
40	Точност на контрола
41	Код за контрол на температурата
42	Координати за контакт: Име и адрес на производителя или на упълномощения от него представител.
43	Този продукт трябва да се използва заедно с приложението ADAX WiFi, за да се осъществи достъп до всички функции, необходими за спазване на изискванията на ЕС за екодизайн

CZ	Česká Republika Czech Republic
1	Identifikační značka (značky) modelu
2	Spotřeba energie
3	Po = ve vypnutém stavu
4	Psm = v pohotovostním režimu
5	Pidle = v klidovém režimu
6	Pnsm = v pohotovostním režimu sítě
7	Pohotovostní režim se zobrazením informačního stavu
8	Tato řídící jednotka má následující řídící funkce
9	Typ výdeje tepla/regulace teploty v místnosti (vyberte jeden)
10	jeden stupeň tepelného výkonu, bez regulace teploty v místnosti
11	dva nebo více ručních stupňů, bez regulace teploty v místnosti
12	s mechanickým termostatem pro regulaci teploty v místnosti
13	s elektronickou regulací teploty v místnosti
14	s elektronickou regulací teploty v místnosti a denním programem
15	s elektronickou regulací teploty v místnosti a týdenním programem
16	Další možnosti regulace (lze vybrat více možností)
17	regulace teploty v místnosti s detekcí přítomnosti osob
18	regulace teploty v místnosti s detekcí otevřeného okna
19	s dálkovým ovládáním
20	s adaptivně řízeným spouštěním
21	s omezením dobyčinnosti
22	s černým kulovým čidlem
23	Funkce samoučení
24	Přesnost regulace
25	Typ regulace teploty
26	Regulační funkce
27	jednostupňová, bez regulace teploty
28	Dva nebo více manuálních stupňů, bez regulace teploty
29	Mechanický termostat s regulací teploty v místnosti
30	Elektronická regulace pokojové teploty
31	Elektronická regulace pokojové teploty a denní časovač
32	Elektronická regulace pokojové teploty a týdenní časovač
33	Detekce přítomnosti
34	Detekce otevřeného okna
35	Možnost ovládání na dálku
36	Adaptivní řízení startu
37	Omezení pracovní doby
38	Senzor černé žárovky
39	Funkce samoučení
40	Přesnost ovládání
41	Kód regulace teploty
42	Kontaktní údaje - Jméno a adresa výrobce nebo jeho zplnomocněného zástupce
43	Tento výrobek musí být používán s aplikací ADAX WiFi, aby měl přístup ke všem funkcím požadovaným pro splnění požadavků EU na ekodesign

DK	Danmark Denmark
1	Modelidentifikation(er)
2	Strømforbrug
3	Po = I slukket tilstand
4	Psm = I standbytilstand
5	Pidle = I inaktiv tilstand
6	Pnsm = I netværksstandby
7	Standbytilstand med visning af informationsstatus
8	Denne styring har følgende styringsfunktioner.
9	Type varmeydelse/rumtemperaturstyring (vælg en type)
10	Ét-trinsvarmeydelse uden rumtemperaturstyring
11	To eller flere manuelle trin uden rumtemperaturstyring
12	Med mekanisk rumtemperaturstyring
13	Med elektronisk rumtemperaturstyring
14	Elektronisk rumtemperaturstyring og døgntimer
15	Elektronisk rumtemperaturstyring og ugetimer
16	Andre styringsmuligheder (flere muligheder kan vælges)
17	Rumtemperaturstyring med bevægelsessensor
18	Rumtemperaturstyring med temperaturfaldssensor
19	Med telestyringsoption
20	Med adaptiv startstyring
21	Med drifttidsbegrænsning
22	Med sort globe-sensor
23	Selvlærende funktionalitet
24	Styringsnøjagtighed
25	Type af temperaturstyring
26	Styringsfunktioner
27	Enkelt trin, ingen temperaturstyring
28	To eller flere manuelle trin, ingen temperaturstyring
29	Mekanisk termostat til styring af rumtemperatur
30	Elektronisk styring af rumtemperatur
31	Elektronisk styring af rumtemperatur plus døgntimer
32	Elektronisk styring af rumtemperatur plus ugetimer
33	Tilstedeværelsesregistrering
34	Registrering af åbent vindue
35	Mulighed for afstandsstyring
36	Adaptiv startstyring
37	Begrænsning af arbejdstid
38	Sort globe-sensor
39	Selvlærende funktionalitet
40	Styringsnøjagtighed
41	Kode af temperaturstyring
42	Kontaktoplysninger - Navn og adresse på producenten eller dennes bemyndigede repræsentant
43	Dette produkt skal anvendes med ADAX WiFi-applikationen for at få adgang til samtlige funktioner, der kræves for overholdelse af EU's Ecodesign-bestemmelser

DE	Deutchland Germany
1	Modellkennung(en)
2	Stromverbrauch
3	Po = Im Aus-Modus
4	Psm = Im Standby-Modus
5	Pidle = Im Leerlauf-Modus
6	Pnsm = Im Netzwerk-Standby
7	Standby-Modus mit Anzeige des Informationsstatus
8	Diese Überprüfung umfasst die folgenden Kontrollfunktionen
9	Art der Wärmeleistung/Raumtemperaturkontrolle (bitte eine Mögli-chkeit auswählen)
10	Einstufige Wärmeleistung, keine Raumtemperaturkontrolle
11	Zwei oder mehr manuell einstellbare Stufen, keine Raumtempera - turkontrolle
12	Raumtemperaturkontrolle mit mechanischem Thermostat
13	Mit elektronischer Raumtemperaturkontrolle
14	Elektronische Raumtemperaturkontrolle und Tageszeitregelung
15	Elektronische Raumtemperaturkontrolle und Wochentagsregelung
16	Sonstige Regelungsoptionen (Mehrfachnennungen möglich)
17	Raumtemperaturkontrolle mit Präsenzerkennung
18	Raumtemperaturkontrolle mit Erkennung offener Fenster
19	Mit Fernbedienungsoption
20	Mit adaptiver Regelung des Heizbeginns
21	Mit Betriebszeitbegrenzung
22	Mit Schwarzkugelsensor
23	Selbstlernende Funktionalität
24	Regelgenauigkeit
25	Art der Temperaturregelung
26	Regelfunktionen
27	Einstufig, keine Temperaturregelung
28	Zwei oder mehr manuelle Stufen, keine Temperaturregelung
29	Mechanischer Thermostat zur Raumtemperaturregelung
30	Elektronische Raumtemperaturregelung
31	Elektronische Raumtemperaturregelung plus Tages-Timer
32	Elektronische Raumtemperaturregelung plus Wochen-Timer
33	Anwesenheitserkennung
34	Erkennung von offenen Fenstern
35	Fernbedienungsoption
36	Adaptive Startsteuerung
37	Begrenzung der Betriebszeit
38	Schwarzkugelsensor
39	Selbstlernende Funktionalität
40	Regelgenauigkeit
41	Kode der Temperaturregelung
42	Kontaktangaben - Name und Anschrift des Herstellers oder seines autorisierten Vertreters
43	Dieses Produkt muss zusammen mit der ADAX WiFi-App verwendet werden, um alle Funktionen nutzen zu können, die zur Erfüllung der EU-Anforderungen an die umweltgerechte Gestaltung erforderlich sind

EE	Eesti Estonia
1	Mudeli tunnuskood(id)
2	Võimsustarve
3	Po = väljalülitatud režiimis
4	Psm = ooterežiimis
5	Pidle = tühikäigul
6	Pnsm = võrgu ooterežiimis
7	Ooterežiim koos teabe kuvamise olekuga
8	Sellel kontrolleril on järgmised juhtimisfunktsioonid
9	Soojusvõimsuse/toatemperatuuri seadistamise viis (valige üks)
10	Üheastmelise soojusvõimsusega, toatemperatuuri seadistamise võimaluseta
11	Kahe või enama käsitsi valitava astmega, toatemperatuuri seadistamise võimaluseta
12	Toatemperatuuri seadistamine mehaanilise termostaadiga
13	Toatemperatuuri elektroonilise seadistamisega
14	Toatemperatuuri elektroonilise seadistamise ja ööpäevataimeriga
15	Toatemperatuuri elektroonilise seadistamise ja nädalataimeriga
16	Muud juhtimisvõimalused (mitu valikut lubatud)
17	Toatemperatuuri seadistamine koos ruumis viibimise avastamisega
18	Toatemperatuuri seadistamine koos avatud akna avastamisega
19	Kaugjuhtimisvõimalusega
20	Kohaneva käivitusjuhtimisega
21	Tööajapiiranguga
22	Musta lambiga anduriga
23	Iseõppimise funktsioon
24	Kontrolli täpsus
25	Temperatuuri reguleerimise tüüp
26	Juhtimisfunktsioonid
27	üheastmeline, ilma temperatuuri reguleerimiseta
28	kaks või enam käsitsirežiimi astet, ilma temperatuuri reguleerimiseta
29	mehaaniline termostaat ruumitemperatuuri reguleerimiseks
30	ruumitemperatuuri elektrooniline reguleerimine
31	ruumitemperatuuri elektroonilise reguleerimise ja päevataimeriga
32	ruumitemperatuuri elektroonilise reguleerimise ja nädalataimeriga
33	Kohaloleku tuvastamine
34	Avatud akna tuvastamine
35	Kaugusjuhtimise võimalus
36	Adaptiivne käivituskontroll
37	Tööaja piirangud
38	Musta kolviga andur
39	Iseõppimise funktsioon
40	Kontrolli täpsus
41	Temperatuuri reguleerimise kood
42	Kontaktandmed - Tootja või tema volitatud esindaja nimi ja aadress
43	Selle toote kasutamiseks koos ADAX WiFi rakendusega on vaja kõiki EL-i ökodisaini nõuete täitmiseks vajalikke funktsioone

ES	España Spain
1	Identificador(es) del modelo
2	Consumo de energía
3	Po = En modo apagado
4	Psm = En modo de espera
5	Pidle = En modo inactivo
6	Pnsm = En modo de espera de red
7	Modo de espera con información en la pantalla sobre el estado
8	Este dispositivo de control dispone de las siguientes funciones de control.
9	Tipo de control de potencia calorífica/de temperatura interior (seleccione uno)
10	potencia calorífica de un solo nivel, sin control de temperatura interior
11	Dos o más niveles manuales, sin control de temperatura interior
12	con control de temperatura interior mediante termostato mecánico
13	con control electrónico de temperatura interior
14	control electrónico de temperatura interior y temporizador diario
15	control electrónico de temperatura interior y temporizador semanal
16	Otras opciones de control (pueden seleccionarse varias)
17	control de temperatura interior con detección de presencia
18	control de temperatura interior con detección de ventanas abiertas
19	con opción de control a distancia
20	con control de puesta en marcha adaptable
21	con limitación de tiempo de funcionamiento
22	con sensor de lámpara negra
23	Función de autoaprendizaje
24	Control de la precisión
25	Tipo de control para la temperatura
26	Funciones de control
27	Una etapa, sin control de la temperatura
28	Dos o más etapas manuales, sin control de la temperatura
29	Control de la temperatura ambiente con termostato mecánico
30	Control electrónico de la temperatura ambiente
31	Control electrónico de la temperatura ambiente con temporizador diario
32	Control electrónico de la temperatura ambiente con temporizador semanal
33	Detección de presencia
34	Detección de ventana abierta
35	Opción de control a distancia
36	Control de inicio adaptativo
37	Limitación del tiempo de funcionamiento
38	Sensor de bombilla negra
39	Función de autoaprendizaje
40	Precisión del control
41	Código de control para de temperatura
42	Nombre y dirección del fabricante o de su representante autorizado. Información de contacto
43	Para acceder a las funciones necesarias para poder cumplir con los requisitos de diseño ecológico de la Unión Europea, este producto debe utilizarse con la aplicación ADAX WiFi

FR	France France
1	Référence(s) du modèle
2	Consommation électrique
3	Po = mode arrêt
4	Psm = mode veille
5	Pidle = mode inactif
6	Pnsm = veille réseau
7	Mode veille avec affichage de l'état des informations
8	Ce contrôleur a les fonctions de contrôle suivantes
9	Type de contrôle de la puissance thermique/de la température de la pièce (sélectionner un seul type)
10	contrôle de la puissance thermique à un palier, pas de contrôle de la température de la pièce
11	contrôle à deux ou plusieurs paliers manuels, pas de contrôle de la température de la pièce
12	contrôle de la température de la pièce avec thermostat mécanique
13	contrôle électronique de la température de la pièce
14	contrôle électronique de la température de la pièce et programmateur journalier
15	contrôle de la température de la pièce, avec détecteur de présence
16	Autres options de contrôle (sélectionner une ou plusieurs options)
17	Contrôle de la température ambiante, avec détection de présence
18	contrôle de la température de la pièce, avec détecteur de fenêtre ouverte
19	option contrôle à distance
20	contrôle adaptatif de l'activation
21	limitation de la durée d'activation
22	capteur à globe noir
23	Fonction d'auto-apprentissage
24	Précision de contrôle
25	Type de contrôle de la température
26	Fonctions de contrôle
27	Une seule phase, aucun contrôle de la température
28	Deux phases manuelles ou plus, aucun contrôle de la température
29	Thermostat mécanique pour contrôle de la température ambiante
30	Contrôle électronique de la température ambiante
31	Contrôle électronique de la température ambiante plus minuterie journalière
32	Contrôle électronique de la température ambiante plus minuterie hebdomadaire
33	Détection de présence
34	Détection de fenêtre ouverte
35	Option de contrôle à distance
36	Contrôle adaptable du démarrage
37	Limitation du temps de fonctionnement
38	Capteur à globe noir
39	Fonction d'auto-apprentissage
40	Précision de contrôle
41	Code de contrôle de la température
42	Coordonnées de contact - Nom et adresse du fabricant ou de son mandataire
43	Ce produit doit être utilisé avec l'application ADAX WiFi pour accéder à toutes les fonctionnalités requises pour se conformer aux exigences de l'UE en matière d'écoconception

GR	Ελλάδα Greece
1	Αναγνωριστικό(-ά) μοντέλου:
2	Κατανάλωση ενέργειας
3	Po = Σε κατάσταση απενεργοποίησης
4	Psm = Σε κατάσταση αναμονής
5	Pidle = Σε αδράνεια
6	Pnsm = Σε κατάσταση αναμονής δικτύου
7	Κατάσταση αναμονής με ένδειξη πληροφοριών στην οθόνη
8	Ο παρών ελεγκτής διαθέτει τις ακόλουθες λειτουργίες ελέγχου.
9	Είδος θερμικής ισχύος/ρυθμιστή θερμοκρασίας δωματίου (να επιλεχθείμια δυνατότητα)
10	μονοβάθμια θερμική ισχύς και χωρίς ρυθμιστή θερμοκρασίας δωματίου
11	δύο ή περισσότερες χειροκίνητες βαθμίδες χωρίς ρυθμιστή θερμοκρασίας δωματίου
12	με μηχανικό θερμοστατικό ρυθμιστή θερμοκρασίας δωματίου
13	με ηλεκτρονικό ρυθμιστή θερμοκρασίας δωματίου
14	με ηλεκτρονικό ρυθμιστή θερμοκρασίας δωματίου και χρονοδιακόπτη ημέρας
15	με ηλεκτρονικό ρυθμιστή θερμοκρασίας δωματίου και χρονοδιακόπτη εβδομάδας
16	Άλλες δυνατότητες ρύθμισης (επιτρέπονται πολλές επιλογές)
17	ρυθμιστής θερμοκρασίας δωματίου με ανιχνευτή παρουσίας
18	ρυθμιστής θερμοκρασίας δωματίου με ανιχνευτή ανοιχτού παραθύρου
19	με δυνατότητα ρύθμισης εξ αποστάσεως
20	Με προσαρμοσμένο έλεγχο έναρξης
21	με περιορισμό διάρκειας λειτουργίας
22	με αισθητήρα θερμομέτρου μελανής σφαίρας
23	Λειτουργία αυτοεκμάθησης
24	Ακρίβεια ελέγχου
25	Τύπος ελέγχου θερμοκρασίας
26	Λειτουργίες ελέγχου
27	Μονοβάθμιο στάδιο, χωρίς έλεγχο θερμοκρασίας
28	Δύο ή περισσότερα χειροκίνητα στάδια, χωρίς έλεγχο θερμοκρασίας
29	Μηχανικός θερμοστάτης για έλεγχο θερμοκρασίας δωματίου
30	Ηλεκτρονικός έλεγχος θερμοκρασίας δωματίου
31	Ηλεκτρονικός έλεγχος θερμοκρασίας με χρονοδιακόπτη ημέρας
32	Ηλεκτρονικός έλεγχος θερμοκρασίας με εβδομαδιαίο χρονοδιακόπτη
33	Ανίχνευση παρουσίας
34	Ανίχνευση ανοικτού παραθύρου
35	Επιλογή ελέγχου εξ αποστάσεως
36	Προσαρμοσμένος έλεγχος έναρξης
37	Περιορισμός χρόνου λειτουργίας
38	Αισθητήρας μαύρου λαμπτήρα
39	Λειτουργία αυτοεκμάθησης
40	Ακρίβεια ελέγχου
41	Κώδικας ελέγχου θερμοκρασίας
42	Στοιχεία επικοινωνίας: Όνομα/Επωνυμία και διεύθυνση του κατασκευαστή ή του εξουσιοδοτημένου αντιπροσώπου του.
43	Αυτό το προϊόν πρέπει να χρησιμοποιείται με την εφαρμογή ADAX WiFi για πρόσβαση σε όλες τις λειτουργίες που απαιτούνται για τη συμμόρφωση με τις απαιτήσεις οικολογικού σχεδιασμού της ΕΕ

HR	Hrvatska Croatia
1	Identifikacijska(-e) oznaka(-e) modela
2	Potrošnja struje
3	Po = isključeno
4	Psm = način mirovanja
5	Pidle = neaktivno
6	Pnsm = mreža u pripravnom stanju
7	Način mirovanja s prikazom informacija
8	Ova upravljačka jedinica ima sljedeće upravljačke funkcije
9	Vrsta izlazne topline/regulacija sobne temperature (odabrati jednu)
10	jednostupanjska predaja topline i bez regulacije sobne temperature
11	dva ili više ručna stupnja, bez regulacije sobne temperature
12	s regulacijom sobne temperature mehaničkim termostatom
13	s elektroničkom regulacijom sobne temperature
14	elektronička regulacija sobne temperature i dnevni uklopni sat
15	elektronička regulacija sobne temperature i tjedni uklopni sat
16	Druge mogućnosti regulacije (moguć odabir više opcija)
17	regulacija sobne temperature s prepoznavanjem prisutnosti
18	regulacija sobne temperature s prepoznavanjem otvorenog prozora
19	s mogućnošću regulacije na daljinu
20	s prilagodljivim pokretanjem regulacije
21	s ograniÃenjem vremena rada
22	osjetnikom s crnom žaruljom
23	Funkcionalnost samoučenja
24	Točnost upravljanja
25	Vrsta upravljanja temperaturom
26	Upravljačke funkcije
27	jednostupanjska, bez kontrole temperature
28	dvije ili više ručno upravljanih faza, bez kontrole temperature
29	mehanički termostat za kontrolu sobne temperature
30	elektronička kontrola sobne temperature
31	elektronička kontrola sobne temperature i dnevni mjerač vremena
32	elektronička kontrola sobne temperature i tjedni mjerač vremena
33	Detekcija prisutnosti
34	Detekcija otvorenog prozora
35	Opcija kontrole udaljenosti
36	Prilagodljiva kontrola pokretanja
37	Ograničenje vremena rada
38	Senzor s crnom kuglom
39	Funkcionalnost samoučenja
40	Točnost upravljanja
41	Kod za upravljanja temperaturom
42	podaci za kontakt - naziv i adresa proizvođaÃa ili ime njegovog ovlaštenog predstavnika
43	Ovaj se proizvod mora upotrebljavati s aplikacijom WiFi Adax kako bi se omogućio pristup svim značajkama potrebnim za usklađenost sa zahtjevima EU Ecodesign

HU	Magyarország Hungary
1	Modellazonosító(k):
2	Energiafelhasználás
3	Po = Kikapcsolt állapotban
4	Psm = Készenléti állapotban
5	Pidle = Tétlen állapotban
6	Pnsm = Hálózati készenléti állapotban
7	Készenléti állapot állapotinformáció megjelenítésével
8	Az ellenőrzés az alábbi ellenőrzési funkciókat tartalmazza
9	A teljesítmény, illetve a beltéri hőmérséklet szabályozásának típusa (egyet jelöljön meg)
10	Egyetlen állás, beltéri hőmérséket-szabályozás nélkül
11	Két vagy több kézi szabályozású állás, beltéri hőmérséklet-szabályozás nélkül
12	Mechanikus termosztátos beltéri hőmérséklet-szabályozás
13	Elektronikus beltéri hőmérséklet-szabályozás
14	Elektronikus beltéri hőmérséklet-szabályozás és napszak szerinti szabályozás
15	Elektronikus beltéri hőmérséklet-szabályozás és heti szabályozás
16	Más szabályozási lehetőségek (többet is megjelölhet)
17	Beltéri hőmérséklet-szabályozás jelenlét-érzékeléssel
18	Beltéri hőmérséklet-szabályozás nyitottablak-érzékeléssel
19	Távszabályozási lehetőség
20	Adaptív bekapcsolásszabályozás
21	Működési idő korlátozása
22	Feketegömb-érzékelővel ellátva
23	Öntanuló funkció
24	Pontosságszabályozás
25	Hőmérséklet-szabályozás típusa
26	Szabályozási funkciók
27	Egyetlen szint, hőmérséklet-szabályozás nélkül
28	Kettő vagy több manuálisan beállított szint, hőmérséklet-szabályozás nélkül
29	Mechanikus termosztáttal szabályozható szobahőmérséklet
30	Elektronikusan szabályozható szobahőmérséklet
31	Elektronikusan szabályozható szobahőmérséklet plusz napi időzítő
32	Elektronikusan szabályozható szobahőmérséklet plusz heti időzítő
33	Jelenlét észlelése
34	Nyitott ablak észlelése
35	Távoli szabályozási lehetőség
36	Adaptív indításszabályozás
37	Üzemidő-korlátozás
38	Feketegömb-érzékelő
39	Öntanuló funkció
40	Pontosságszabályozás
41	hőmérséklet-szabályozás kódja
42	Kapcsolatfelvételi adatok - A gyártó vagy meghatalmazott képviselőjének neve és címe
43	Ez a termék kizárólag az **ADAX WiFi alkalmazással** használható, hogy az EU Ecodesign követelményeinek való megfeleléshez szükséges funkciók elérhetők legyenek

IL	שלך השפה Israel
1	מזהה מודל)ים(
2	צריכת חשמל
3	Po = במצב כבוי
4	Psm = במצב המתנה
5	Pidle = במצב סרק
6	Pnsm = במצב המתנה של הרשת
7	מצב המתנה עם תצוגה של מידע על מצב
8	לבקר זה יש את פונקציות הבקרה הבאות
9	סוג של פלט חום / בקרת טמפרטורת החדר (תבחר אחד)
10	פלט חום חד שלבי, ללא בקרת טמפרטורת החדר
11	שני שלבים ידניים או יותר, ללא בקרת טמפרטורת החדר
12	תרמוסטט מכני עם שליטה בטמפרטורת החדר.
13	עם שליטה אלקטרונית בטמפרטורה
14	עם שליטה אלקטרונית בטמפרטורה פלוס טיימר יומי
15	עם שליטה אלקטרונית בטמפרטורה פלוס טיימר שבועי
16	אפשרויות שליטה אחרות (אפשרות לבחירות מרובות)
17	בקרת טמפרטורה בחדר, עם זיהוי נוכחות
18	בקרת טמפרטורה בחדר, עם זיהוי חלון פתוח
19	עם אפשרות שליטה מרחוק
20	עם שליטה מותאמת בהפעלה
21	עם הגבלת זמן עבודה
22	עם חיישן נורה שחורה
23	פונקציונליות למידה עצמית
24	דיוק בקרה
25	סוג בקרת טמפרטורה
26	פונקציות בקרה
27	שלב בודד, ללא בקרת טמפרטורה
28	שני שלבים ידניים או יותר, ללא בקרת טמפרטורה
29	בקרת טמפרטורת חדר עם תרמוסטט מכני
30	בקרת טמפרטורת חדר אלקטרונית
31	בקרת טמפרטורת חדר אלקטרונית בתוספת טיימר יום
32	בקרת טמפרטורת חדר אלקטרונית בתוספת טיימר שבוע
33	זיהוי נוכחות
34	זיהוי חלון פתוח
35	אפשרות בקרת מרחק
36	בקרת התחלה אדפטיבית
37	הגבלת זמן עבודה
38	חיישן נורה שחורה
39	פונקציונליות למידה עצמית
40	דיוק בקרה
41	קוד בקרת טמפרטורה
42	פרטי קשר - שם וכתובת היצרן או הנציג המורשה שלו
43	כדי להשתמש במוצר זה עם אפליקציית ADAX WIFI, יש לגשת לכל התכונות הנדרשות לעמידה בדרישות העיצוב האקולוגי של האיחוד האירופי.

IT	Italia Italy
1	Identificativo del modello
2	Consumo energetico
3	Po = In modalità off
4	Psm = In modalità standby
5	Pidle = In modalità idle
6	Pnsm = In rete standby
7	Modalità standby con display sulle informazioni di stato
8	Questo comando ha le seguenti funzioni di controllo
9	Tipo di potenza termica/controllo della temperatura ambiente (indicare una sola opzione)
10	potenza termica a fase unica senza controllo della temperatura ambiente
11	due o più fasi manuali senza controllo della temperatura ambiente
12	con controllo della temperatura ambiente tramite termostato meccanico
13	con controllo elettronico della temperatura ambiente
14	con controllo elettronico della temperatura ambiente e temporizzatore giornaliero
15	con controllo elettronico della temperatura ambiente e temporizzatore settimanale
16	Altre opzioni di controllo (è possibile selezionare più opzioni)
17	controllo della temperatura ambiente con rilevamento di presenza
18	controllo della temperatura ambiente con rilevamento di finestre aperte
19	con opzione di controllo a distanza
20	con controllo di avviamento adattabile
21	con limitazione del tempo di funzionamento
22	con termometro a globo nero
23	Funzione di auto-apprendimento
24	Precisione di controllo
25	Controllo tipo di temperatura
26	Funzioni di controllo
27	Fase singola, senza controllo di temperatura
28	Due o più fasi manuali senza controllo di temperatura
29	Controllo temperatura ambiente con termostato meccanico
30	Controllo temperatura ambiente elettronico
31	Controllo temperatura ambiente elettronico più timer giornaliero
32	Controllo temperatura ambiente elettronico più timer settimanale
33	Rilevamento presenza
34	Rilevamento finestra aperta
35	Opzione distanza
36	Controllo avvio adattivo
37	Limite tempo di funzionamento
38	Sensore a bulbo nero
39	Funzione di auto-apprendimento
40	Precisione di controllo
41	Codice di controllo della temperatura
42	Contatti – Nome e indirizzo del fabbricante o del suo rappresentate legale.
43	Questo prodotto deve essere utilizzato con l'applicazione ADAX WiFi che permette di accedere a tutte le funzioni necessarie per per garantire la conformità con i requisiti UE Ecodesign

LT	Lietuva Lithuania
1	Modelio žymuo (-enys)
2	Energijos sunaudojimas
3	Po = išjungtas
4	Psm = parengties rėžime
5	Pidle = tuščiosios eigos režime
6	Pnsm = tinklo budėjimo režime
7	Budėjimo režimas, kai rodoma informacinė būsena
8	Šis valdiklis turi šias valdymo funkcijas
9	Šiluminės galios lygiai/patalpos temperatūros reguliavimas (pasirinkti vieną)
10	Vieno šiluminės galios lygio ir be patalpos temperatūros reguliavimo
11	Dviejų ar daugiau rankiniu būdu nustatomų šiluminės galios lygių be patalpos temperatūros reguliavimo
12	Su mechaninio termostatinio patalpos temperatūros reguliavimo funkcija
13	Su elektroninio patalpos temperatūros reguliavimo funkcija
14	Elektroninis patalpos temperatūros reguliavimas ir paros laikmatis
15	Elektroninis patalpos temperatūros reguliavimas ir savaitės laikmatis
16	Kitos valdymo pasirinktys (galimi keli variantai)
17	Patalpos temperatūros reguliavimas su žmonių buvimo atpažintimi
18	Patalpos temperatūros reguliavimas su atviro lango atpažintimi
19	Su nuotolinio valdymo pasirinktimi
20	Su adaptyviuoju šildymo pradžios momento nustatymu
21	Ribojamo veikimo laiko
22	Su spinduliavimo temperatūros jutikliu (angl. black bulb sensor)
23	Savarankiško mokymosi funkcija
24	Valdymo tikslumas
25	Temperatūros reguliavimo tipas
26	Valdymo funkcijos
27	viena pakopa, be temperatūros reguliavimo
28	dvi ar daugiau rankinio valdymo pakopų, be temperatūros reguliavimo
29	mechaninis termostatas, reguliuojantis kambario temperatūrą
30	elektroninis patalpos temperatūros valdymas
31	elektroninis kambario temperatūros valdymas ir dienos laikmatis
32	elektroninis kambario temperatūros valdymas ir savaitės laikmatis
33	buvimo vietos aptikimas
34	atviro lango aptikimas
35	atstumo valdymo parinktis
36	prisitaikanti paleidimo kontrolė
37	darbo laiko apribojimas
38	juodos lemputės jutiklis
39	savarankiško mokymosi funkcija
40	valdymo tikslumas
41	Temperatūros kontrolės kodas
42	Kontaktiniai duomenys – Gamintojo arba jo įgaliotojo atstovo pavadinimas ir adresas
43	Šis produktas turi būti naudojamas kartu su ADAX WiFi programa, kad būtų galima naudotis visomis funkcijomis, reikalingomis ES ekologinio projektavimo reikalavimams užtikrinti

LV	Latvija Latvia
1	Modeļa identifikators(-i)
2	Enerģijas patēriņš
3	Po = Izslēgtā režīmā
4	Psm = Gaidīšanas režīmā
5	Pidle = Dīkstāves režīmā
6	Pnsm = Gaidīšanas režīms tīklā
7	Gaidīšanas režīms ar informācijas statusu ekrānā
8	Šī vadības ierīce nodrošina šādas vadības funkcijas
9	Siltuma jaudas/telpas temperatūras regulēšanas tips (izvēlēties vienu)
10	vienpakāpes siltuma jauda bez telpas temperatūras regulēšanas
11	manuāla divpakāpju vai daudzpakāpju siltuma jauda bez telpas temperatūras regulēšanas
12	ar mehānisku termostatu un telpas temperatūras regulēšanu
13	ar elektronisku telpas temperatūras regulēšanu
14	ar elektronisku telpas temperatūras regulēšanu un diennakts taimeri
15	ar elektronisku telpas temperatūras regulēšanu un nedēļas taimeri
16	Citi vadības veidi (var izvēlēties vairākus)
17	telpas temperatūras regulēšana ar klātbūtnes detektēšanu
18	telpas temperatūras regulēšana ar atvērta loga detektēšanu
19	ar tālvadības funkciju
20	ar adaptīvu palaišanas vadību
21	ar darbības laika ierobežojumu
22	ar siltuma starojuma sensoru melnas lodes formā
23	Pašmācīšanās funkcija
24	Regulēšanas precizitāte
25	Temperatūras regulēšanas veids
26	Kontroles funkcijas
27	Viena stadija, bez temperatūras regulēšanas
28	Divas vai vairākas manuālas stadijas, bez temperatūras regulēšanas
29	Mehānisks termostats temperatūras regulēšanai telpā
30	Elektroniska telpas temperatūras regulēšana
31	Elektroniska temperatūras regulēšana telpā un dienas taimeris
32	Elektroniska temperatūras regulēšana telpā un nedēļas taimeris
33	Klātbūtnes noteikšana
34	Atvērta loga noteikšana
35	Attālinātas kontroles iespēja
36	Pielāgojama palaišanas regulēšana
37	Darbības ilguma ierobežojums
38	UV staru spuldzes sensors
39	Pašmācīšanās funkcija
40	Regulēšanas precizitāte
41	Temperatūras kontroles kods
42	Kontaktinformācija. Ražotāja vai tā pilnvarotā pārstāvja vārds vai nosaukums un adrese
43	Lai būtu pieejamas visas nepieciešamās funkcijas, kas nodrošina atbilstību ES ekodizaina prasībām, šis produkts jālieto ar lietotni “ADAX WiFi”

MT	Malta Malta
1	Identifikatur(i) tal-mudell
2	Konsum tal-enerġija
3	Po = F'modalità mitfija
4	Psm = F'modalità standby
5	Pidle = F'modalità idle
6	Pnsm = F'network standby
7	Modalità standby b’wiri ta’ informazzjoni ta’ status
8	Dan il-kontroll għandu l-funzjonijiet ta’ kontroll li ġejjin
9	It-tip ta’ potenza termika/ta’ kontroll tat-temperatura ambjentali (jekk jogħġbok agħżel waħda minn dawn l-għażliet)
10	potenza termika bi stadju wieħed u mingħajr kontroll tat-temperatura ambjentali
11	żewġ stadji jew aktar irregolati b’mod manwali mingħajr kontroll tat-temperatura ambjentali
12	b’kontroll tat-temperatura ambjentali permezz ta’ termostat mekkaniku
13	b’kontroll elettroniku tat-temperatura ambjentali
14	kontroll elettroniku tat-temperatura ambjentali u kronometru ta’ ġurnata
15	kontroll elettroniku tat-temperatura ambjentali u kronometru ta’ ġimgħa
16	Għażliet oħra ta’ kontroll (jistgħu jintgħażlu diversi għażliet)
17	kontroll tat-temperatura ambjentali b’detezzjoni ta’ preżenza
18	kontroll tat-temperatura ambjentali b’detezzjoni ta’ tieqa miftuħa
19	b’għażla ta’ kontroll mill-bogħod
20	b’kontroll ta’ bidjien adattabbli
21	b’limitazzjoni tal-ħin tat-thaddim
22	b’sensur b’boċċa sewda
23	Funzjonalità ta’ awtoapprendiment
24	Akkuratezza tal-kontroll
25	Tip ta’ kontroll tat-temperatura
26	Funzjonijiet ta' kontroll
27	Stadju wieħed, mingħajr kontroll tat-temperatura
28	Żewġ stadji manwali jew iktar, ebda kontroll tat-temperatura
29	Kontroll tat-temperatura ambjentali permezz ta’ termostat mekkaniku
30	Kontroll elettroniku tat-temperatura ambjentali ta' ġewwa
31	Kontroll elettroniku tat-temperatura ambjentali ta’ ġewwa b’timer tal-ġurnata
32	Kontroll elettroniku tat-temperatura ambjentali ta’ ġewwa u timer tal-ġimgħat
33	Detezzjoni ta’ preżenza
34	Detezzjoni ta’ tieqa miftuħa
35	Għażla ta’ kontroll mill-bogħod
36	Kontroll tal-bidu adattiv
37	Limitazzjoni tal-ħin operazzjonali
38	Sensur b'boċċa sewda
39	Funzjonalità ta’ awtoapprendiment
40	Akkuratezza tal-kontroll
41	kodiċi ta’ kontroll tat-temperatura
42	Dettalji ta’ kuntatt – L-isem u l-indirizz tal-manifattur jew tarrappreżentant awtorizzat tiegħu.
43	Dan il-prodott għandu jintuża bl-applikazzjoni ADAX WiFi biex ikunu jistgħu jiġu aċċessati l-karatteristiċi kollha meħtieġa għall-konformità mar-rekwiżiti tal-Ecodesign tal-UE

NL	Nederland Netherlands
1	Typeaanduiding(en):
2	Stroomverbruik
3	Po = Uitgeschakeld
4	Psm = Stand-by
5	Pidle = In inactieve modus
6	Pnsm = In netwerkstand-by
7	Stand-by modus met statusinformatie op het display
8	Deze regelaar heeft de volgende regelfuncties
9	Type warmteafgifte/sturing kamertemperatuur (selecteer één)
10	Eentrapswarmteafgifte, geen sturing van de kamertemperatuur
11	Twee of meer handmatig in te stellen trappen, geen sturing van de kamertemperatuur
12	Met mechanische sturing van de kamertemperatuur door thermostaat
13	Met elektronische sturing van de kamertemperatuur
14	Elektronische sturing van de kamertemperatuur plus dag-tijdschakelaa
15	Elektronische sturing van de kamertemperatuur plus week-tijdschakelaar
16	Andere sturingsopties (meerdere selecties mogelijk)
17	Sturing van de kamertemperatuur, met aanwezigheidsdetectie
18	Sturing van de kamertemperatuur, met openraamdetectie
19	Met de optie van afstandsbediening
20	Met adaptieve sturing van de start
21	Met beperking van de werkingstijd
22	Met black-bulbsensor
23	Zelflerende functionaliteit
24	Regelnauwkeurigheid
25	Type temperatuurregeling
26	Controlefuncties
27	Eén fase, geen temperatuurregeling
28	Twee of meer handmatige fasen, geen temperatuurregeling
29	Mechanische thermostaat voor kamertemperatuurregeling
30	Elektronische kamertemperatuurregeling
31	Elektronische kamertemperatuurregeling met dagtimer
32	Elektronische kamertemperatuurregeling met weektimer
33	Aanwezigheidsdetectie
34	Openraamdetectie
35	Optie voor bediening op afstand
36	Adaptieve startregeling
37	Werktijdbegrenzing
38	Zwartebol sensor
39	Zelflerende functionaliteit
40	Regelnauwkeurigheid
41	Code temperatuurregeling
42	Contactgegevens – Naam en adres van de fabrikant of van zijn gemachtigde
43	Dit product moet worden gebruikt met de ADAX WiFi-applicatie om toegang te krijgen tot alle functies die nodig zijn om te voldoen aan de EU Ecodesign-vereisten

PL	Polska Poland
1	Identyfikator(-y) modelu
2	Pobór mocy
3	Po = w trybie wyłączenia
4	Psm = w trybie gotowości
5	Pidle = w trybie bezczynności
6	Prism = w trybie gotowości sieci
7	Tryb gotowości ze statusem wyświetlanych informacji
8	Ten sterownik posiada następujące funkcje sterujące
9	Rodzaj mocy cieplnej/regulacja temperatury w pomieszczeniu (należy wybrać jedną opcję)
10	jednostopniowa moc cieplna bez regulacji temperatury w pomieszczeniu
11	co najmniej dwa ręczne stopnie bez regulacji temperatury w pomieszczeniu
12	mechaniczna regulacja temperatury w pomieszczeniu za pomocą termostatu
13	elektroniczna regulacja temperatury w pomieszczeniu
14	elektroniczna regulacja temperatury w pomieszczeniu ze sterownikiem dobowym
15	elektroniczna regulacja temperatury w pomieszczeniu ze sterownikiem tygodniowym
16	Inne opcje regulacji (można wybrać kilka)
17	regulacja temperatury w pomieszczeniu z wykrywaniem obecności
18	regulacja temperatury w pomieszczeniu z wykrywaniem otwartego okna
19	z regulacją na odległość
20	z adaptacyjną regulacją startu
21	z ograniczeniem czasu pracy
22	z czujnikiem ciepła promieniowania
23	Funkcja samouczenia
24	Dokładność sterowania
25	Rodzaj sterowania temperaturą
26	Funkcje sterowania
27	jeden etap, bez sterowania temperaturą
28	co najmniej dwa etapy ręczne, bez sterowania temperaturą
29	sterowanie temperaturą w pomieszczeniu za pomocą termostatu mechanicznego
30	elektroniczne sterowanie temperaturą w pomieszczeniu
31	elektroniczne sterowanie temperaturą w pomieszczeniu plus timer dzienny
32	elektroniczne sterowanie temperaturą w pomieszczeniu plus timer tygodniowy
33	wykrywanie obecności
34	wykrywanie otwartych okien
35	opcja sterowania odległością
36	adaptacyjne sterowanie włączaniem
37	ograniczenie czasu pracy
38	czujnik ciepła promieniowania
39	funkcja samouczenia
40	dokładność sterowania
41	Kod kontroli temperatury
42	Dane teleDane kontaktowe – nazwa oraz adres producenta lub jego upoważnionego przedstawiciela
43	Ten produkt musi być używany z aplikacją ADAX WiFi, aby uzyskać dostęp do wszystkich funkcji wymaganych do spełnienia wymogów ekoprojektu UE

RO	România Romania
1	Identificatorul de model(e):
2	Consum de energie
3	Po = În modul oprit (off)
4	Psm = În modul așteptare (standby)
5	Pidle = În modul inactiv (idle)
6	Pnsm = În așteptare rețea
7	Mod standby cu starea informațiilor de afișare
8	Controlul are următoarele funcții de control.
9	Tip de putere termică/controlul temperaturii camerei (selectați o variantă)
10	cu o singură treaptă de putere termică și fără controlul temperaturii camerei
11	două sau mai multe trepte de putere manuale, fără controlul temperaturii camerei
12	cu controlul temperaturii camerei prin intermediul unui termostat mecanic
13	cu control electronic al temperaturii camerei
14	cu control electronic al temperaturii camerei și cu temporizator cu programare zilnică
15	cu control electronic al temperaturii camerei și cu temporizator cu programare săptămânală
16	Alte opțiuni de control (se pot selecta mai multe variante)
17	controlul temperaturii camerei, cu detectarea prezenței
18	controlul temperaturii camerei, cu detectarea unei ferestre deschise
19	cu opțiune de control la distanță
20	cu demaraj adaptabil
21	cu limitarea timpului de funcționare
22	cu senzor cu bulb negru
23	Funcționalitate de auto-învățare
24	Precizia cotrolului
25	Tipul de control al temperaturii
26	Funcții de control
27	O singură treaptă de putere, fără controlul temperaturii
28	Două sau mai multe trepte de putere manuale, fără control al temperaturii
29	Termostat mecanic de control al temperaturii camerei
30	Controlul electronic al temperaturii camerei
31	Controlul electronic al temperaturii camerei plus temporizator de zi
32	Controlul electronic al temperaturii camerei plus temporizator săptămânal
33	Detectarea prezenței
34	Detectarea unei ferestre deschise
35	Opțiune de control la distanță
36	Cu control adaptiv la pornire
37	Limitarea timpului de funcționare
38	Senzor bec negru
39	Funcționalitate de auto-învățare
40	Precizia cotrolului
41	Codul de control al temperaturii
42	Date de contact – Denumirea și adresa producătorului sau a reprezentantului său autorizat.
43	Acest produs trebuie utilizat împreună cu aplicația ADAX WiFi pentru a accesa toate funcțiile necesare pentru conformitatea cu cerințele UE în materie de proiectare ecologică

RU	Россия Russia
1	Идентификтор модели
2	Потребляемая мощность
3	Po = В выключенном состоянии
4	Psm = В режиме ожидания
5	Pidle = В холостом (неактивном) режиме
6	Pnsm = В режим ожидания сети
7	Режим ожидания с отображением информации о состоянии
8	Этот контроллер оснащен следующими функциями управления
9	Тип управления по тепловой мощности/температуре воздуха (выбрать что-то одно)
10	одна ступень мощности, без контроля температуры воздуха
11	две и более ступеней мощностей, без контроля температуры воздуха
12	с механическим термостатом, работающим по температуре воздуха в помещении
13	с электронным термостатом, работающим по температуре воздуха в помещении
14	с электронным термостатом, работающим по температуре воздухав помещении, + суточный таймер
15	с электронным термостатом, работающим по температуре воздуха в помещении, + недельный таймер
16	Другие возможности управления (возможен выбор нескольких параметров)
17	управление по температуре воздуха в помещении, с датчиком движения
18	управление по температуре воздуха в помещении, с датчиком открытого окна
19	с возможностью дистанционного управления
20	с адаптивным стартом
21	с ограничителем времени работы
22	с датчиком теплового излучения
23	Функционал самообучения
24	Точность управления
25	Тип контроля температуры
26	Функции управления
27	Одноступенчатый, без контроля температуры
28	Два или более этапа ручного режима, без контроля температуры
29	Механический термостат контроля температуры в помещении
30	Электронный контроль температуры в помещении
31	Электронный контроль температуры в помещении плюс дневной таймер
32	Электронный контроль температуры в помещении плюс недельный таймер
33	Обнаружение присутствия
34	Обнаружение открытого окна
35	Опция дистанционного управления
36	Адаптивное управление запуском
37	Ограничение рабочего времени
38	Датчик с черной лампой
39	Функция самообучения
40	Точность контроля
41	Код контроля температуры
42	Контактная информация - название и адерс производителя/ представительства
43	Этот продукт должен использоваться с приложением ADAX WiFi для доступа ко всем функциям, необходимым для соответствия требованиям ЕС по экодизайну

SI	Slovenija Slovenia
1	Identifikacijska oznaka modela(-ov):
2	Poraba energije
3	Po = V izklopljenem načinu
4	Psm = V načinu pripravljenosti
5	Pidle = V mirovanju
6	Pnsm = V načinu pripravljenosti z omrežno povezavo
7	V načinu pripravljenosti s prikazom informacij o stanju
8	Ta naprava ima naslednje krmilne funkcije
9	Način uravnavanja izhodne toplotne moči/temperature v prostoru (izberite eno možnost)
10	Z enostopenjskim uravnavanjem izhodne toplotne moči, brez uravnavanja temperature v prostoru
11	Z dvema ali več ročnimi stopnjami, brez uravnavanja temperature v prostoru
12	Z uravnavanjem temperature v prostoru z mehanskim termostatom
13	Z elektronskim uravnavanjem temperature v prostoru
14	Z elektronskim uravnavanjem temperature v prostoru z dnevnim časovnikom
15	Z elektronskim uravnavanjem temperature v prostoru s tedenskim časovnikom
16	Druge možnosti uravnavanja (izberete lahko več možnosti)
17	Z uravnavanjem temperature v prostoru z zaznavanjem prisotnosti
18	Z uravnavanjem temperature v prostoru z zaznavanjem odprtega okna
19	Z možnostjo uravnavanja na daljavo
20	S prilagodljivim uravnavanjem zaĂetka delovanja
21	Z omejitvijočasa delovanja
22	Z globus senzorjem
23	Funkcija samoučenja
24	Natančnost krmiljenja
25	Vrsta krmiljenja temperature
26	Krmilne funkcije
27	Enostopenjsko brez krmiljenja temperature
28	Dve ali več ročnih stopenj brez krmiljenja temperature
29	Mehansko termostatsko krmiljenje sobne temperature
30	Elektronsko krmiljenje sobne temperature
31	Elektronsko krmiljenje sobne temperature z dnevnim časovnikom
32	Elektronsko krmiljenje sobne temperature s tedenskim časovnikom
33	Zaznavanje prisotnosti
34	Zaznavanje odprtega okna
35	Možnost daljinskega upravljanja
36	Prilagodljivo krmiljenje zagonov
37	Omejitev delovnega časa
38	Senzor črnega telesa
39	Funkcija samoučenja
40	Natančnost krmiljenja
41	Koda za nadzor temperature
42	Kontaktni podatki - Ime in naslov proizvajalca ali njegovega pooblaščenega zastopnika
43	Ta izdelek je treba uporabljati z aplikacijo ADAX WiFi, da lahko dostopate do vseh funkcij, potrebnih za skladnost z zahtevami EU za okoljsko primerno zasnovo

SK	Slovensko Slovakia
1	Identifikačný (-é) kód (-y) modelu:
2	Spotreba energie
3	Po = vo vypnutom režime
4	Psm = v pohotovostnom režime
5	Pidle = v pokojovom režime
6	Pnsm = v pohotovostnom režime siete
7	Pohotovostný režim so zobrazením informačného stavu
8	Toto riadiacie zariadenie má nasledujúce riadiacie funkcie.
9	Druh ovládania tepelného výkonu/izbovej teploty (vyberte jeden)
10	jednoúrovňový tepelný výkon bez ovládania izbovej teploty
11	dve alebo viac manuálnych úrovní bez ovládania izbovej teploty
12	s ovládaním izbovej teploty mechanickým termostatom
13	s elektronickým ovládaním izbovej teploty
14	elektronické ovládanie izbovej teploty a denný časovač
15	elektronické ovládanie izbovej teploty a týždenný časovač
16	Ďalšie možnosti ovládania (možnosť viacnásobného výberu)
17	ovládanie izbovej teploty s detekciou prítomnosti
18	ovládanie izbovej teploty s detekciou otvoreného okna
19	s možnosťou diaľkového ovládania
20	s prispôsobivým ovládaním spustenia
21	s obmedzením času prevádzky
22	so snímačom čiernej žiarovky
23	Funkcia samoučenia
24	Presnosť regulácie
25	Typ regulácie teploty
26	Funkcie regulácie
27	jednostupňová, bez regulácie teploty
28	dva alebo viac manuálnych stupňov, bez regulácie teploty
29	mechanický termostat s reguláciou teploty v miestnosti
30	elektronická regulácia teploty v miestnosti
31	elektronická regulácia teploty v miestnosti a denný časovač
32	elektronická regulácia teploty v miestnosti a týždenný časovač
33	detekcia prítomnosti
34	detekcia otvoreného okna
35	možnosť regulácie na diaľku
36	adaptívna regulácia štartu
37	obmedzenie pracovného času
38	senzor čiernej žiarovky
39	funkcia samoučenia
40	presnosť regulácie
41	Kód regulácie teploty
42	Kontaktné údaje – Názov a adresa výrobcu alebo jeho autorizovaného zástupcu
43	Tento výrobok sa musí používať s aplikáciou ADAX WiFi, aby mal prístup ku všetkým funkciám požadovaným na splnenie požiadaviek EÚ na ekodizajn

PT	Portugal Portugal
1	Identificador(es) de modelo
2	Consumo de energia
3	Po = Em modo desligado
4	Psm = Em modo de espera
5	Pidle = Em modo inativo
6	Pnsm = Em modo de espera em rede
7	Modo de espera com informação do estado no visor
8	Este comando tem as seguintes funções de comando
9	Tipo de potência calorífica/comando da temperatura interior (selecionar uma opção)
10	Potência calorífica numa fase única, sem comando da temperatura interior
11	Em duas ou mais fases manuais, sem comando da temperatura interior
12	Com comando da temperatura interior por termóstato mecânico
13	Com comando eletrónico da temperatura interior
14	Com comando eletrónico da temperatura interior e temporizador diário
15	Com comando eletrónico da temperatura interior e temporizador semanal
16	Outras opções de comando (seleção múltipla possível)
17	Comando da temperatura interior, com deteção de presença
18	Comando da temperatura interior, com deteção de janelas abertas
19	Com opção de comando à distância
20	Com comando de arranque adaptativo
21	Com limitação do tempo de funcionamento
22	Com sensor de corpo negro
23	Funcionalidade de autoaprendizagem
24	Precisão do controlo
25	Tipo de controlo de temperatura
26	Funções de controlo
27	Etapa única, sem controlo de temperatura
28	Duas ou mais etapas manuais, sem controlo de temperatura
29	Controlo de temperatura ambiente por termóstato mecânico
30	Controlo de temperatura ambiente por termóstato eletrónico
31	Controlo de temperatura ambiente por termóstato eletrónico com temporizador diário
32	Controlo de temperatura ambiente por termóstato eletrónico com temporizador semanal
33	Deteção de presença
34	Deteção de janela aberta
35	Opção de controlo à distância
36	Controlo de arranque adaptativo
37	Limitação da autonomia de funcionamento
38	Sensor de corpo negro
39	Funcionalidade de autoaprendizagem
40	Precisão do controlo
41	Código de controlo de temperatura
42	Elementos de contacto: Nome e endereço do fabricante ou do seu representante autorizado
43	Para conformidade com os requisitos de conceção ecológica da UE, este produto deve ser utilizado com a aplicação ADAX WiFi para aceder a todos os recursos necessários

SR	Srbija Serbia
1	Identifikaciona(-e) oznaka(-e) modela
2	Potrošnja energije
3	Po = u režimu isključenja
4	Psm = u režimu pripravnosti
5	Pidle = u režimu mirovanja
6	Pnsm = u mrežnom režimu pripravnosti
7	Režim pripravnosti sa prikazom informacija o statusu
8	Ова контрола има следеће функције за контролу
9	Vrsta izlazne toplote/regulisanje sobne temperature (odabrati jedno)
10	Jednostepenska predaja toplote i bez regulisanja sobne temperature
11	Dva ili više ručna stepena, bez regulisanja sobne temperature
12	Sa regulisanjem sobne temperature mehaničkim termostatom
13	Sa elektronskim regulisanjem sobne temperature
14	Elektronsko regulisanje sobne temperature i dnevni uklopni sat
15	Elektronsko regulisanje sobne temperature i nedeljni uklopni sat
16	Druge mogućnosti regulisanja (s mogućnošću odabira više opcija)
17	Regulisanje sobne temperature sa prepoznavanjem prisutnosti
18	Regulisanje sobne temperature sa prepoznavanjem otvorenog prozora
19	Sa mogućnošću dalinskog regulisanja
20	Sa prilagodivim pokretanjem regulisanja
21	Sa ograničenjem vremena rada
22	Sa senzorom sa crnom žaruljom
23	Funkcija samoučenja
24	Preciznost regulacije
25	Vrsta kontrole temperature
26	Funkcije kontrole
27	Jednostepena, bez kontrole temperature
28	Dva ili više ručnih stepena, bez kontrole temperature
29	Mehanička kontrola sobne temperature pomoću termostata
30	Elektronska kontrola sobne temperature
31	Elektronska kontrola sobne temperature sa dnevnim tajmerom
32	Elektronska kontrola sobne temperature sa nedeljnim tajmerom
33	Detekcija prisustva
34	Detekcija otvorenog prozora
35	Opcija daljinskog upravljanja
36	Adaptivna kontrola pokretanja
37	Ograničenje vremena rada
38	Senzor crne sijalice
39	Funkcija samoučenja
40	Preciznost regulacije
41	Kod za upravljanja temperaturom
42	Kontakt podaci: Naziv i adresa proizvođača, odnosno ime njegovom ovlašćenog predstavnika
43	Ovaj proizvod se mora koristiti s WiFi Adax aplikacijom kako bi se omogućio pristup svim funkcijama potrebnim za usklađenost sa zahtevima EU Ecodesign

Security and Telecommunications Infrastructure Regulations UK 2023

This product complies with the Product Security and Telecommunications Infrastructure (Security Requirements for Relevant Connectable Products) Regulations UK 2023.

A Statement of Compliance (SoC), calling up all relevant products and a defined period of support for critical security updates is available here:

To view the full PSTI Regulation SoC for your product, scan this QR code

In addition, as per the above regulation, Dimplex provides a means for customers and responsible actors to report platform vulnerabilities, the Vulnerability Disclosure Policy is available here:

To view the Vulnerability Disclosure Policy, scan this QR code

DECLARATION OF CONFORMITY

Glen Dimplex Nordic AS, Sørumsgata 11A, NO-2000 Lillestrøm, Norway *(Manufacturer)*

We hereby declare that the Adax WiFi Smart Plug WT3:

NAME, TYPE AND MODEL:

Smart Plug WT3, Wi-Fi with Bluetooth®
Colour: White
Range: Input 230V, AC, 50Hz, IP20, CL I grounded
Max capacity: 16A
Operation temperature: -10°C ~40°C
Operation Humidity: 5% ~90% RH, Non-condensing

comply with the following Directives/Standards together with UK Conformity Assessment:

LVD (2014/35/EU)	IEC 60884-1 IEC 60884-2-5 EN 60730-1 A1, A2 EN 60730-2-9 A1, A2
EMC (2014/30/EU)	EN 301 489-1 V2.2.3 EN 301 489-17 V3.3.1 EN 55014-1:2019 EN 55014-2:2019 EN 61000-3-2: 2019 EN 61000-3-3: 2013 + A1:2017+A2:2021
RED Directive (2014/53/EU)	EN 300 328 V2.2.2 EN 18031-1 EN 18031-2 EN 303 645 V3.1.2
ECO design directive (2009/125/EC)	2024/1103/EU
RoHS 2 (2011/65/EU)	

CE UKCA

This declaration of conformity is issued under the responsibility of:

Panevėžys, May 20, 2026

Place and date of issue

Vitalis Lukoševičius
ADAX R&D Director

Art.no.62578